



PREFEITURA MUNICIPAL DE BOM JESUS DOS PERDÕES

R. Dom Duarte Leopoldo, n.º 83 – centro – CEP 12.955-000
CNPJ 52.359.692/0001-62 Fone: (011) 4012-1005

Bom Jesus dos Perdões, 26 de setembro de 2024.

Resposta ao Requerimento nº 82/2024 - Câmara Municipal de Bom Jesus dos Perdões

Excelentíssimos Senhores Vereadores,

Em atenção ao respeitável requerimento supra referenciado, encaminho, através do órgão competente, o quanto solicitado sobre os relatórios de gestão fiscal referentes ao 1º e 2º quadrimestre de 2024.

Sem mais, colhemos do ensejo para ratificar a V.Sª. nossos mais altos protestos de estima e respeito, subscrevemo-nos.

Atenciosamente,


Benedito Rodrigues da Silva Filho
Prefeito Municipal

Ao
Exmo. Sr. José Fernando de Oliveira
Presidente da Câmara Municipal de Bom Jesus dos Perdões.



Ofícios Externos - 135/2024



De: **Ceslei Aparecido de Campos** Setor: **PREF-FINPLAN-CONT - Contabilidade**

Despacho: **Ofícios Externos - 1- 135/2024**

Para: **PREF-GOV-ADM - Administração Governo**

Assunto: **REQUERIMENTO Nº 82/2024**

Bom Jesus dos Perdões/SP, 25 de Setembro de 2024

Boa tarde.

Seguem os RGF do 1º e 2º Quadrimestre de 2024.


Vale ressaltar que alguns relatórios que contém dados financeiros podem sofrer pequenas alterações em decorrência dos fechamentos.

—
Ceslei Aparecido de Campos
Contador

Prefeitura de Bom Jesus dos Perdões - Rua: Dom Duarte Leopoldo, 83 Centro Bom Jesus dos Perdões - SP CEP: 12955-000 • 1Doc •
www.1doc.com.br

Impresso em 26/09/2024 09:09:53 por Laura Kawana Freitas da Silva -

1Doc



Relatório Consolidado (Varias Unidades Gestoras)
RELATÓRIO DE GESTÃO FISCAL
DEMONSTRATIVO DA DESPESA COM PESSOAL
ORÇAMENTOS FISCAL E DA SEGURIDADE SOCIAL
MAIO/2023 A ABRIL/2024

RGF - ANEXO 1 (LRF, art. 55, inciso I, alínea "a")

R\$ 1,1

DESPESA COM PESSOAL	DESPESAS EXECUTADAS (Últimos 12 Meses)												TOTAL (ÚLTIMOS 12 MESES) (a)	INSCRITAS EM RESTOS A PAGAR NÃO PROCESSADOS (b)
	LIQUIDADAS													
	Mai/23	Jun/23	Jul/23	Ago/23	Set/23	Out/23	Nov/23	Dez/23	Jan/24	Fev/24	Mar/24	Abr/24		
DESPESA BRUTA COM PESSOAL (I)	5.927.303,04	6.655.056,54	9.948.652,68	5.878.727,98	6.211.072,08	5.982.538,91	6.228.012,05	11.137.356,44	4.642.610,00	6.707.458,79	6.597.437,13	6.925.903,23	82.812.130,86	428.554,
Pessoal Ativo	4.987.473,32	5.254.420,26	8.998.327,89	4.920.885,10	5.243.499,55	5.010.912,53	5.246.492,84	9.680.650,83	3.624.514,48	5.679.861,56	5.535.328,69	5.655.629,12	69.837.796,17	428.554,
Vencimentos, Vantagens e Outras Despesas Variáveis	4.084.773,94	4.327.294,47	7.277.734,20	4.031.285,01	4.324.291,15	4.114.201,60	4.333.100,17	7.646.041,00	2.938.497,83	4.621.649,11	4.479.909,88	4.597.733,22	56.776.491,58	428.473,
Obrigações Patronais	902.699,38	927.125,79	1.720.593,69	889.620,09	919.208,40	896.710,93	913.392,67	2.034.609,83	686.016,65	1.058.012,45	1.055.418,81	1.057.895,90	13.061.304,59	81,
Pessoal Inativo e Pensionistas	939.629,72	1.400.638,28	950.324,79	957.842,88	967.572,53	971.626,38	981.519,21	1.456.705,61	1.018.095,52	1.027.797,22	1.032.108,44	1.270.274,11	12.974.334,69	0,
Aposentadorias, Reserva e Reformas	809.137,69	1.212.970,13	818.222,45	825.570,66	835.300,31	839.354,16	841.682,24	1.255.151,40	888.868,58	890.408,11	894.991,46	1.134.734,24	11.246.391,43	0,
Pensões	130.692,03	187.669,15	132.102,34	132.272,22	132.272,22	132.272,22	139.836,97	201.554,21	129.226,94	137.389,11	137.116,98	135.539,87	1.727.943,26	0,
Outras despesas de pessoal decorrentes de contratos de terceirização ou de contratação de forma indireta (§ 1º do art. 18 da LRF)	0,00	0,00	0,00	0,00	0,00	0,00	0,00	0,00	0,00	0,00	0,00	0,00	0,00	0,
Despesa com Pessoal não Executada	0,00	0,00	0,00	0,00	0,00	0,00	0,00	0,00	0,00	0,00	0,00	0,00	0,00	0,
Orçamento	927.808,29	1.388.616,85	938.303,36	945.821,45	955.551,10	959.604,95	957.476,35	1.432.662,75	1.018.095,52	1.015.054,50	1.019.385,72	1.257.395,75	12.815.756,59	0,
DESPESAS NÃO COMPUTADAS (II) (§ 1º do art. 19 da LRF)	0,00	0,00	0,00	0,00	0,00	0,00	0,00	0,00	0,00	0,00	0,00	0,00	0,00	0,
Indenizações por Demissão e Incentivos à Demissão Voluntária	0,00	0,00	0,00	0,00	0,00	0,00	0,00	0,00	0,00	0,00	0,00	0,00	0,00	0,
Decorrentes de Decisão Judicial de período anterior ao da apuração	0,00	0,00	0,00	0,00	0,00	0,00	0,00	0,00	0,00	0,00	0,00	0,00	0,00	0,
Despesas de Exercícios Anteriores de período anterior ao da apuração	0,00	0,00	0,00	0,00	0,00	0,00	0,00	0,00	0,00	0,00	0,00	0,00	0,00	0,
Inativos e Pensionistas com Recursos Vinculados	927.808,29	1.388.616,85	938.303,36	945.821,45	955.551,10	959.604,95	957.476,35	1.432.662,75	1.018.095,52	1.015.054,50	1.019.385,72	1.257.395,75	12.815.756,59	0,
Agentes Comunitários de Saúde e de Combate às Endemias com Recursos Vinculados (CF, art. 198, § 11)	0,00	0,00	0,00	0,00	0,00	0,00	0,00	0,00	0,00	0,00	0,00	0,00	0,00	0,
Parcela dedutível referente ao piso salarial do Enfermeiro, Técnico de Enfermagem, Auxiliar de Enfermagem e Parêntes (ADCT, art. 38, §2º)	0,00	0,00	0,00	0,00	0,00	0,00	0,00	0,00	0,00	0,00	0,00	0,00	0,00	0,
Outras Deduções Constitucionais ou Legais	0,00	0,00	0,00	0,00	0,00	0,00	0,00	0,00	0,00	0,00	0,00	0,00	0,00	0,
DESPESA LIQUIDA COM PESSOAL (III) = (I - II)	4.999.494,75	5.266.441,69	9.010.349,32	4.932.906,53	5.255.520,98	5.022.933,96	5.270.535,70	9.704.693,69	3.624.514,48	5.692.404,28	5.548.071,41	5.688.307,48	69.996.374,27	428.554,
APURAÇÃO DO CUMPRIMENTO DO LIMITE LEGAL													VALOR	% SOBRE A RCL AJUSTADA
RECEITA CORRENTE LIQUIDA - RCL (IV)													133.396.077,36	
(-) Transferências obrigatórias da União relativas às emendas individuais (art. 166-A, § 1º, da CF) (V)													14.316,99	
(-) Transferências obrigatórias da União relativas às emendas de bancada (art. 166, § 16 da CF)													0,00	
(-) Transferências da União relativas à remuneração dos agentes comunitários de saúde e de combate às endemias (CF, art. 198, § 11)													0,00	
(-) Outras Deduções Constitucionais ou Legais													0,00	
RECEITA CORRENTE LIQUIDA AJUSTADA PARA CÁLCULO DOS LIMITES DA DESPESA COM PESSOAL (V)													133.381.760,37	0,
DESPESA TOTAL COM PESSOAL - DTP (VIII) = (III a + III b)													70.424.928,64	52,
LIMITE MÁXIMO (IX) (incisos I, II e III, art. 20 da LRF)													72.033.881,77	54,
LIMITE PRUDENCIAL (X) = (0,95 x IX) (parágrafo único do art. 22 da LRF)													68.432.187,68	51,
LIMITE DE ALERTA (XI) = (0,90 x IX) (inciso II do § 1º do art. 59 da LRF)													64.830.493,59	48,

FONTE: Sistema Informatizado - Unidade Responsável: Relatório Consolidado (Varias Unidades Gestoras) - Emissão: 25/09/2024, às 17:04:48.

1. Nos demonstrativos elaborados no primeiro e segundo quadrimestre de cada exercício, os valores de restos a pagar não processados inscritos em 31 de dezembro do exercício anterior continuarão a ser informados neste campo. Esses valores não sofrem alterações pelo seu processamento, e somente no caso de cancelamento podem ser excluídos.

NÚT.A.



Relatório Consolidado (Várias Unidades Gestoras)
RELATÓRIO DE GESTÃO FISCAL
DEMONSTRATIVO DA DESPESA COM PESSOAL
ORÇAMENTOS FISCAL E DA SEGURIDADE SOCIAL
SETEMBRO/2023 A AGOSTO/2024

RGF - ANEXO 1 (LRF, art. 55, inciso I, alínea "a")

R\$ 1,1

DESPESA COM PESSOAL	DESPESAS EXECUTADAS (Últimos 12 Meses)												TOTAL (ÚLTIMOS 12 MESES) (a)	INSCRITAS EM RESTOS A PAGAR NÃO PROCESSADOS (b)
	LIQUIDADAS													
	Set/23	Out/23	Nov/23	Dez/23	Jan/24	Fev/24	Mar/24	Abr/24	Mai/24	Jun/24	Jul/24	Ago/24		
DESPESA BRUTA COM PESSOAL (I)	6.211.072,08	5.982.538,91	6.228.012,05	11.137.356,44	4.642.610,00	6.707.458,78	6.567.437,13	6.925.903,23	5.734.209,60	5.767.333,49	5.670.037,35	5.865.497,94	77.459.467,00	428.554,
Pessoal Ativo	5.243.499,55	5.010.912,53	5.246.492,84	9.680.650,83	3.624.514,48	5.679.661,56	5.535.328,69	5.655.628,12	5.723.959,01	5.777.082,90	5.659.786,76	5.855.247,35	68.692.765,62	428.554,
Vencimentos, Variáveis e Outras Despesas Variáveis	4.324.291,15	4.114.201,60	4.333.100,17	7.646.041,00	2.938.497,83	4.621.649,11	4.479.909,88	4.597.733,22	4.660.176,00	5.026.961,10	4.657.928,77	4.812.407,86	56.212.897,69	428.473,
Obrigações Patronais	919.208,40	896.710,93	913.392,67	2.034.609,83	686.016,65	1.058.012,45	1.055.418,81	1.057.895,90	1.063.783,01	750.121,80	1.001.857,99	1.042.839,49	12.479.867,93	81,
Pessoal Inativo e Pensionistas	967.572,53	971.626,38	981.519,21	1.456.705,61	1.018.095,52	1.027.797,22	1.032.108,44	1.270.274,11	10.250,59	10.250,59	10.250,59	10.250,59	8.766.701,38	0,
Aposentadorias, Reserva e Reformas	835.300,31	839.854,16	841.682,24	1.255.151,40	888.868,58	890.408,11	894.991,46	1.134.734,24	4.590,55	4.590,55	4.590,55	4.590,55	7.598.812,70	0,
Pensões	132.272,22	132.272,22	139.836,97	201.554,21	129.226,94	137.389,11	137.116,98	135.539,87	5.670,04	5.670,04	5.670,04	5.670,04	1.167.888,68	0,
Outras despesas de pessoal decorrentes de contratos de terceirização ou de contratação de forma indireta (§ 1º do art. 18 da LRF)	0,00	0,00	0,00	0,00	0,00	0,00	0,00	0,00	0,00	0,00	0,00	0,00	0,00	0,
Despesa com Pessoal não Executada	0,00	0,00	0,00	0,00	0,00	0,00	0,00	0,00	0,00	0,00	0,00	0,00	0,00	0,
Orçamentariamente	955.551,10	959.604,95	957.476,35	1.432.662,75	1.018.095,52	1.015.054,50	1.019.365,72	1.257.395,75	7.868,05	0,00	0,00	0,00	8.626.311,69	0,
DESPESAS NÃO COMPUTADAS (II) (§ 1º do art. 19 da LRF)	0,00	0,00	0,00	0,00	0,00	0,00	0,00	0,00	0,00	0,00	0,00	0,00	0,00	0,
Indenizações por Demissão e Incentivos à Demissão Voluntária	0,00	0,00	0,00	0,00	0,00	0,00	0,00	0,00	0,00	0,00	0,00	0,00	11.105,05	0,
Decorrentes de Decisão Judicial de período anterior ao da apuração	0,00	0,00	0,00	0,00	0,00	0,00	0,00	0,00	0,00	0,00	0,00	0,00	0,00	0,
Despesas de Exercícios Anteriores de período anterior ao da apuração	0,00	0,00	0,00	0,00	0,00	0,00	0,00	0,00	0,00	0,00	0,00	0,00	0,00	0,
Inativos e Pensionistas com Recursos Vinculados	955.551,10	959.604,95	957.476,35	1.432.662,75	1.018.095,52	1.015.054,50	1.019.365,72	1.257.395,75	0,00	0,00	0,00	0,00	8.615.206,64	0,
Agentes Comunitários de Saúde e de Combate às Endemias com Recursos Vinculados (CF, art. 198, § 11)	0,00	0,00	0,00	0,00	0,00	0,00	0,00	0,00	0,00	0,00	0,00	0,00	0,00	0,
Parcela dedutível referente ao piso salarial do Enfermeiro, Técnico de Enfermagem, Auxiliar de Enfermagem e Parêntes (ADCT, art. 38, §2º)	0,00	0,00	0,00	0,00	0,00	0,00	0,00	0,00	0,00	0,00	0,00	0,00	0,00	0,
Outras Deduções Constitucionais ou Legais	0,00	0,00	0,00	0,00	0,00	0,00	0,00	0,00	0,00	0,00	0,00	0,00	0,00	0,
DESPESA LIQUIDA COM PESSOAL (III) = (I - II)	5.255.520,98	5.022.933,96	5.270.535,70	9.704.693,69	3.624.514,48	5.692.404,28	5.548.071,41	5.668.507,48	5.726.321,55	5.767.333,49	5.670.037,35	5.865.280,94	68.833.155,31	428.554,

APURAÇÃO DO CUMPRIMENTO DO LIMITE LEGAL		VALOR	% SOBRE A RCL AJUSTADA
RECEITA CORRENTE LIQUIDA - RCL (IV)		137.067.912,91	
(-) Transferências obrigatórias da União relativas às emendas individuais (art. 166-A, § 1º, da CF) (V)		5.312,09	
(-) Transferências obrigatórias da União relativas às emendas de bancada (art. 166, § 16 da CF)		0,00	
(-) Transferências da União relativas à remuneração dos agentes comunitários de saúde e de combate às endemias (CF, art. 198, § 11)		0,00	
(-) Outras Deduções Constitucionais ou Legais		0,00	
RECEITA CORRENTE LIQUIDA AJUSTADA PARA CÁLCULO DOS LIMITES DA DESPESA COM PESSOAL (V)		137.062.600,82	0,
DESPESA TOTAL COM PESSOAL - DTP (VII) = (III a + III b)		89.261.709,68	50,
LIMITE MÁXIMO (IX) (incisos I, II e III, art. 20 da LRF)		74.016.672,97	54,
LIMITE PRUDENCIAL (X) = (0,95 x IX) (parágrafo único do art. 22 da LRF)		70.315.839,32	51,
LIMITE DE ALERTA (XI) = (0,90 x IX) (inciso II do § 1º do art. 59 da LRF)		66.615.005,67	48,

1. Nos demonstrativos elaborados no primeiro e segundo quadrimestre de cada exercício, os valores de restos a pagar não processados inscritos em 31 de dezembro do exercício anterior continuarão a ser informados neste campo. Esses valores não sofrem alterações pelo seu processamento, e somente no caso de cancelamento podem ser excluídos.

NÚT.A.



RELATÓRIO DE GESTÃO FISCAL


VERSÃO: v12

VIGÊNCIA: 04/01/2024

Ente: 3507100 - Bom Jesus dos Perdões/SP
 Poder: E - Executivo
 Instituição: 0903 - Prefeitura Municipal de Bom Jesus dos Perdões - SP
 Exercício: 2024
 Periodicidade: QUADRIMESTRAL
 Período: 1º trimestre

Grupo: Tabela 2.0 - Demonstrativo da Dívida Consolidada Líquida - Estados, DF e Municípios
 Quadro: Demonstrativo da Dívida Consolidada Líquida
 Rótulo: Padrão

Demonstrativo da Dívida Consolidada Líquida	Cálculo da Dívida Consolidada Líquida		SALDO DO EXERCÍCIO DE 2024	
	SALDO DO EXERCÍCIO ANTERIOR	Até o 1º Quadrimestre	Até o 2º Quadrimestre	Até o 3º Quadrimestre
Dívida Consolidada	3.628.477,97	3.444.757,57	6,00	0,00
DÍVIDA CONSOLIDADA - DC (I)	0,00	0,00	0,00	0,00
Dívida Mobiliária	3.628.477,97	3.444.757,57	0,00	0,00
Dívida Contratual	3.628.477,97	3.444.757,57	0,00	0,00
Empresários	3.628.477,97	3.444.757,57	0,00	0,00
Internos	0,00	0,00	0,00	0,00
Externos	0,00	0,00	0,00	0,00
Reestruturação da Dívida de Estados e Municípios	0,00	0,00	0,00	0,00
Financiamentos	0,00	0,00	0,00	0,00
Internos	0,00	0,00	0,00	0,00
Externos	0,00	0,00	0,00	0,00
Parcelamento e Renegociação de Dívidas	0,00	0,00	0,00	0,00
De Tributos	0,00	0,00	0,00	0,00
De Contribuições Previdenciárias	0,00	0,00	0,00	0,00
De Demais Contribuições Sociais	0,00	0,00	0,00	0,00
De FGTS	0,00	0,00	0,00	0,00
Com Instituição Não Financeira	0,00	0,00	0,00	0,00
Demais Dívidas Contratadas	0,00	0,00	0,00	0,00
Precatórios Posteriores a 05/05/2000 (inclusive) Vencidos e Não Pagos	0,00	0,00	0,00	0,00
Outras Dívidas	0,00	0,00	0,00	0,00
DEDUÇÕES (II)	47.655.642,98	52.956.470,40	0,00	0,00
Disponibilidade de Caixa Bruta	47.655.642,98	52.956.470,40	0,00	0,00
(-) Reservas a Pagar Processados	50.692.248,91	55.559.611,95	0,00	0,00
(-) Depósitos Restituíveis e Valores Vinculados	295.694,91	419.848,70	0,00	0,00
Demais Exercícios Financeiros	2.727.961,04	2.182.182,75	0,00	0,00
DÍVIDA CONSOLIDADA LÍQUIDA (DCL) (III) = (I) - (II)	-43.037.164,39	-49.513.712,63	0,00	0,00
RECEITA CORRENTE LÍQUIDA - RCL (IV)	128.204.838,97	133.416.471,92	0,00	0,00
(-) Transferências Obrigatórias da União Relativas às Emergências Individuais (art. 166-A, § 1º, da CF (V))	19.111,77	14.316,99	0,00	0,00
RECEITA CORRENTE LÍQUIDA AJUSTADA PARA CÁLCULO DOS LIMITES DE ENDIVIDAMENTO (VI) = (IV - V)	128.184.927,20	133.402.154,93	0,00	0,00
% da DC sobre a RCL AJUSTADA (VII)	2,83	2,20	0,00	0,00
% da DCL sobre a RCL AJUSTADA (VIII)	-34,28	-36,01	0,00	0,00
LIMITE DEFINIDO POR RESOLUÇÃO DO SENADO FEDERAL	28.200.686,18	29.348.474,08	0,00	0,00
LIMITE DE ALERTA (inciso III do § 1º do art. 59 da LRF)	25.380.617,57	26.418.626,68	0,00	0,00
Outros Valores Não Integráveis da DC	0,00	0,00	0,00	0,00
Precatórios Anteriores a 05/05/2000 (Não incluídos na DC)	432.890,71	432.890,71	0,00	0,00
Passivo Atual	147.323.166,38	147.323.166,38	0,00	0,00
RP Não-Processados	10.823.172,64	13.096.633,26	0,00	0,00
Antecipações de Receitas Orçamentárias - ARO	0,00	0,00	0,00	0,00
Dívida Contratual de PPP	0,00	0,00	0,00	0,00
Avanço de Despesas Judiciais	0,00	0,00	0,00	0,00




Prefeitura Municipal de Bom Jesus dos Perdões
RELATÓRIO DE GESTÃO FISCAL
DEMONSTRATIVO DAS GARANTIAS E CONTRAGARANTIAS DE VALORES
ORÇAMENTOS FISCAL E DA SEGURIDADE SOCIAL
JANEIRO/2024 A ABRIL/2024

RGF - ANEXO 3 (LRF, art. 55, inciso I, alínea "c" e art. 40, § 1º)

R\$ 1,0

GARANTIAS CONCEDIDAS	SALDO DO EXERCÍCIO ANTERIOR	SALDO DO EXERCÍCIO DE 2024		
		Até o 1º Quadrimestre	Até o 2º Quadrimestre	Até o 3º Quadrimestre
AOS ESTADOS (I)	0,00	0,00	0,00	0,00
Em Operações de Crédito Externas	0,00	0,00	0,00	0,00
Em Operações de Crédito Internas	0,00	0,00	0,00	0,00
AOS MUNICÍPIOS (II)	0,00	0,00	0,00	0,00
Em Operações de Crédito Externas	0,00	0,00	0,00	0,00
Em Operações de Crédito Internas	0,00	0,00	0,00	0,00
ÀS ENTIDADES CONTROLADAS (III)	0,00	0,00	0,00	0,00
Em Operações de Crédito Externas	0,00	0,00	0,00	0,00
Em Operações de Crédito Internas	0,00	0,00	0,00	0,00
POR MEIO DE FUNDOS E PROGRAMAS (IV)	0,00	0,00	0,00	0,00
TOTAL GARANTIAS CONCEDIDAS (V) = (I + II + III + IV)	0,00	0,00	0,00	0,00
RECEITA CORRENTE LÍQUIDA - RCL (VI)	128.203.957,47	133.022.530,61	0,00	0,00
(-) Transf. obrigatórias da União relativas às emendas individuais (art. 166-A, § 1º, da CF) (VII)	19.111,77	14.316,99	0,00	0,00
RECEITA CORRENTE LÍQUIDA AJUSTADA PARA CÁLCULO DOS LIMITES DE ENDIVIDAMENTO (VIII) = (VI - VII)	128.184.845,70	133.008.213,62	0,00	0,00
§ do TOTAL DAS GARANTIAS sobre a RCL AJUSTADA (V/VIII)	0,00	0,00	0,00	0,00
LIMITE DEFINIDO POR RESOLUÇÃO DO SENADO FEDERAL - 22%	28.200.666,05	29.261.806,99	0,00	0,00
LIMITE DE ALERTA (inciso III do §1º do art. 59 da LRF) - 90%	25.380.594,44	26.335.626,29	0,00	0,00



Prefeitura Municipal de Bom Jesus dos Perdões
RELATÓRIO DE GESTÃO FISCAL
DEMONSTRATIVO DAS GARANTIAS E CONTRAGARANTIAS DE VALORES
ORÇAMENTOS FISCAL E DA SEGURIDADE SOCIAL
JANEIRO/2024 A ABRIL/2024

RGF - ANEXO 3 (LRF, art. 55, inciso I, alínea "c" e art. 40, § 1º)

R\$ 1, (

CONTRAGARANTIAS RECEBIDAS	SALDO DO EXERCÍCIO ANTERIOR	SALDO DO EXERCÍCIO DE 2024		
		Até o 1º Quadrimestre	Até o 2º Quadrimestre	Até o 3º Quadrimestre
DOS ESTADOS (VII)	0,00	0,00	0,00	0,00
Em Garantia às operações de Crédito Externas	0,00	0,00	0,00	0,00
Em Garantia às operações de Crédito Internas	0,00	0,00	0,00	0,00
DOS MUNICÍPIOS (VIII)	0,00	0,00	0,00	0,00
Em Garantia às operações de Crédito Externas	0,00	0,00	0,00	0,00
Em Garantia às operações de Crédito Internas	0,00	0,00	0,00	0,00
DAS ENTIDADES CONTROLADAS (IX)	0,00	0,00	0,00	0,00
Em Garantia às operações de Crédito Externas	0,00	0,00	0,00	0,00
Em Garantia às operações de Crédito Internas	0,00	0,00	0,00	0,00
EM GARANTIAS POR MEIO DE FUNDOS E PROGRAMAS (X)	0,00	0,00	0,00	0,00
TOTAL CONTRAGARANTIAS RECEBIDAS (XI) = (VII + VIII + IX + X)	0,00	0,00	0,00	0,00
MEDIDAS CORRETIVAS	0,00	0,00	0,00	0,00

FONTE: Sistema Informatizado - Unidade Responsável: Prefeitura Municipal de Bom Jesus dos Perdões - Emissão: 25/09/2024, às 16:14:37.

NOTA:




Prefeitura Municipal de Bom Jesus dos Perdões
RELATÓRIO DE GESTÃO FISCAL
DEMONSTRATIVO DAS GARANTIAS E CONTRAGARANTIAS DE VALORES
ORÇAMENTOS FISCAL E DA SEGURIDADE SOCIAL
JANEIRO/2024 A AGOSTO/2024

RGF - ANEXO 3 (LRF, art. 55, inciso I, alínea "c" e art. 40, § 1º)

R\$ 1,0

GARANTIAS CONCEDIDAS	SALDO DO EXERCÍCIO ANTERIOR	SALDO DO EXERCÍCIO DE 2024		
		Até o 1º Quadrimestre	Até o 2º Quadrimestre	Até o 3º Quadrimestre
AOS ESTADOS (I)	0,00	0,00	0,00	0,00
Em Operações de Crédito Externas	0,00	0,00	0,00	0,00
Em Operações de Crédito Internas	0,00	0,00	0,00	0,00
AOS MUNICÍPIOS (II)	0,00	0,00	0,00	0,00
Em Operações de Crédito Externas	0,00	0,00	0,00	0,00
Em Operações de Crédito Internas	0,00	0,00	0,00	0,00
ÀS ENTIDADES CONTROLADAS (III)	0,00	0,00	0,00	0,00
Em Operações de Crédito Externas	0,00	0,00	0,00	0,00
Em Operações de Crédito Internas	0,00	0,00	0,00	0,00
POR MEIO DE FUNDOS E PROGRAMAS (IV)	0,00	0,00	0,00	0,00
TOTAL GARANTIAS CONCEDIDAS (V) = (I + II + III + IV)	0,00	0,00	0,00	0,00
RECEITA CORRENTE LÍQUIDA - RCL (VI)	128.203.957,47	133.024.431,59	136.926.322,16	0,00
(-) Transf. obrigatórias da União relativas às emendas individuais (art. 166-A, § 1º, da CF) (VII)	19.111,77	14.316,99	5.312,09	0,00
RECEITA CORRENTE LÍQUIDA AJUSTADA PARA CÁLCULO DOS LIMITES DE ENDIVIDAMENTO (VIII) = (VI - VII)	128.184.845,70	133.010.114,60	136.921.010,07	0,00
% do TOTAL DAS GARANTIAS sobre a RCL AJUSTADA (V/VIII)	0,00	0,00	0,00	0,00
LIMITE DEFINIDO POR RESOLUÇÃO DO SENADO FEDERAL - 22%	28.200.666,05	29.262.225,21	30.122.622,21	0,00
LIMITE DE ALEIJA (inciso III do §1º do art. 59 da LRF) - 90%	25.380.599,44	26.336.002,69	27.110.359,99	0,00



Prefeitura Municipal de Bom Jesus dos Perdões
RELATÓRIO DE GESTÃO FISCAL
DEMONSTRATIVO DAS GARANTIAS E CONTRAGARANTIAS DE VALORES
ORÇAMENTOS FISCAL E DA SEGURIDADE SOCIAL
JANEIRO/2024 A AGOSTO/2024

RCF - ANEXO 3 (LRF, art. 55, inciso I, alínea "c" e art. 40, § 1º)

R\$ 1,0

CONTRAGARANTIAS RECEBIDAS	SALDO DO EXERCÍCIO ANTERIOR	SALDO DO EXERCÍCIO DE 2024		
		Até o 1º Quadrimestre	Até o 2º Quadrimestre	Até o 3º Quadrimestre
DOS ESTADOS (VII)	0,00	0,00	0,00	0,00
Em Garantia às operações de Crédito Externas	0,00	0,00	0,00	0,00
Em Garantia às operações de Crédito Internas	0,00	0,00	0,00	0,00
DOS MUNICÍPIOS (VIII)	0,00	0,00	0,00	0,00
Em Garantia às operações de Crédito Externas	0,00	0,00	0,00	0,00
Em Garantia às operações de Crédito Internas	0,00	0,00	0,00	0,00
DAS ENTIDADES CONTROLADAS (IX)	0,00	0,00	0,00	0,00
Em Garantia às operações de Crédito Externas	0,00	0,00	0,00	0,00
Em Garantia às operações de Crédito Internas	0,00	0,00	0,00	0,00
EM GARANTIAS POR MEIO DE FUNDOS E PROGRAMAS (X)	0,00	0,00	0,00	0,00
TOTAL CONTRAGARANTIAS RECEBIDAS (XI) = (VII + VIII + IX + X)	0,00	0,00	0,00	0,00
MEDIDAS CORRETIVAS	0,00	0,00	0,00	0,00

FONTE: Sistema Informatizado - Unidade Responsável: Prefeitura Municipal de Bom Jesus dos Perdões - Emissão: 25/09/2024, às 17:08:25.

NOTA:




Prefeitura Municipal de Bom Jesus dos Perdões
RELATÓRIO DE GESTÃO FISCAL
DEMONSTRATIVO DAS OPERAÇÕES DE CRÉDITO
ORÇAMENTOS FISCAL E DA SEGURIDADE SOCIAL
JANEIRO/2024 A ABRIL/2024

RGF - ANEXO 4 (LRF, art. 55, inciso I, alínea "d" e inciso III alínea "c")

R\$ 1,00

	VALOR REALIZADO	
	No Quadrimestre de Referência	Até o Quadrimestre de Referência
OPERAÇÕES DE CRÉDITO		
Mobiliária	0,00	0,00
Interna	0,00	0,00
Externa	0,00	0,00
Contratual	0,00	0,00
Interna	0,00	0,00
Empréstimos	0,00	0,00
Aquisição Financiada de Bens e Arrendamento Mercantil Financeiro	0,00	0,00
Antecipação de Receita pela Venda a Termo de Bens e Serviços	0,00	0,00
Assunção, Reconhecimento e Confissão de Dívidas (LRF, art. 29, § 1º)	0,00	0,00
Operações de crédito não sujeitas ao limite para fins de contratação (I)	0,00	0,00
Externa	0,00	0,00
Empréstimos	0,00	0,00
Aquisição Financiada de Bens e Arrendamento Mercantil Financeiro	0,00	0,00
Antecipações de Receitas pela Venda a Termo de Bens e Serviços	0,00	0,00
Assunção, Reconhecimento e Confissão de Dívidas (LRF, art. 29, § 1º)	0,00	0,00
Operações de crédito não sujeitas ao limite para fins de contratação (II)	0,00	0,00
TOTAL (III)	0,00	0,00



Prefeitura Municipal de Bom Jesus dos Perdões
RELATÓRIO DE GESTÃO FISCAL
DEMONSTRATIVO DAS OPERAÇÕES DE CRÉDITO
ORÇAMENTOS FISCAL E DA SEGURIDADE SOCIAL
JANEIRO/2024 A ABRIL/2024

	VALOR	% SOBRE A RCL
RECEITA CORRENTE LÍQUIDA - RCL (IV)	133.022.530,61	100,00
(-) Transferências obrigatórias da União relativas às emendas individuais (S 1º, art. 166-A da CF) (V)	14.316,99	100,00
RECEITA CORRENTE LÍQUIDA AJUSTADA PARA CÁLCULO DOS LIMITES DE ENDIVIDAMENTO (VI) = (IV - V)	133.008.213,62	100,00
OPERAÇÕES VEDADAS (VII)	0,00	0,00
TOTAL CONSIDERADO PARA FINS DA APURAÇÃO DO CUMPRIMENTO DO LIMITE (VIII) = (IIIa + VII - Ia - IIa)	0,00	0,00
LIMITE GERAL DEFINIDO POR RESOLUÇÃO DO SENADO FEDERAL PARA AS OPERAÇÕES DE CRÉDITO INTERNAS E EXTERNAS - 16%	21.281.314,18	16,00
LIMITE DE ALERTA (inciso III do §1º do art. 59 da LRF) - 90%	19.153.182,76	14,40
OPERAÇÕES DE CRÉDITO POR ANTECIPAÇÃO DA RECEITA ORÇAMENTÁRIA	0,00	0,00
LIMITE DEFINIDO POR RESOLUÇÃO DO SENADO FEDERAL PARA AS OPERAÇÕES DE CRÉDITO POR ANTECIPAÇÃO DA RECEITA ORÇAMENTÁRIA	9.310.574,95	7,00



Prefeitura Municipal de Bom Jesus dos Perdões
RELATÓRIO DE GESTÃO FISCAL
DEMONSTRATIVO DAS OPERAÇÕES DE CRÉDITO
ORÇAMENTOS FISCAL E DA SEGURIDADE SOCIAL
JANEIRO/2024 A ABRIL/2024

RGF - ANEXO 4 (LRF, art. 55, inciso I, alínea "d" e inciso III alínea "c")

R\$ 1,(

	VALOR REALIZADO	
	No Quadrimestre de Referência	Até o Quadrimestre de Referência
OUTRAS OPERAÇÕES QUE INTEGRAM A DÍVIDA CONSOLIDADA		
Parcelamentos de Dívidas	0,00	0,00
Tributos	0,00	0,00
Contribuições Previdenciárias	0,00	0,00
FGTS	0,00	0,00
Demais Contribuições Sociais	0,00	0,00
Operações de reestruturação e recomposição do principal de dívidas	0,00	0,00
	0,00	0,00

FONTE: Sistema Informatizado - Unidade Responsável: Prefeitura Municipal de Bom Jesus dos Perdões - Emissão: 25/09/2024, às 16:15:41.

1 Conforme Manual para Instrução de Pleitos (MIP), disponível em conteudo.tesouro.gov.br/manuais/mip, essas operações podem ser contratadas mesmo que não haja margem disponível nos limites. No entanto, uma vez contratadas, os fluxos de tais operações terão seus efeitos contabilizados para fins da contratação de outras operações de crédito.

NOTA:




Prefeitura Municipal de Bom Jesus dos Perdões
RELATÓRIO DE GESTÃO FISCAL
DEMONSTRATIVO DAS OPERAÇÕES DE CRÉDITO
ORÇAMENTOS FISCAL E DA SEGURIDADE SOCIAL
JANEIRO/2024 A AGOSTO/2024

RGF - ANEXO 4 (LRF, art. 55, inciso I, alínea "d" e inciso III alínea "c")

R\$ 1,0

	VALOR REALIZADO	
	No Quadrimestre de Referência	Até o Quadrimestre de Referência
OPERAÇÕES DE CRÉDITO		
Mobiliária	0,00	0,00
Interna	0,00	0,00
Externa	0,00	0,00
Contratual	0,00	0,00
Interna	0,00	0,00
Externa	0,00	0,00
Empréstimos	0,00	0,00
Aquisição Financiada de Bens e Arrendamento Mercantil Financeiro	0,00	0,00
Antecipação de Receita pela Venda a Termo de Bens e Serviços	0,00	0,00
Assunção, Reconhecimento e Confissão de Dívidas (LRF, art. 29, § 1º)	0,00	0,00
Operações de crédito não sujeitas ao limite para fins de contratação (I)	0,00	0,00
Externa	0,00	0,00
Empréstimos	0,00	0,00
Aquisição Financiada de Bens e Arrendamento Mercantil Financeiro	0,00	0,00
Antecipações de Receitas pela Venda a Termo de Bens e Serviços	0,00	0,00
Assunção, Reconhecimento e Confissão de Dívidas (LRF, art. 29, § 1º)	0,00	0,00
Operações de crédito não sujeitas ao limite para fins de contratação (II)	0,00	0,00
TOTAL (III)	0,00	0,00



Prefeitura Municipal de Bom Jesus dos Perdões
RELATÓRIO DE GESTÃO FISCAL
DEMONSTRATIVO DAS OPERAÇÕES DE CRÉDITO
ORÇAMENTOS FISCAL E DA SEGURIDADE SOCIAL
JANEIRO/2024 A AGOSTO/2024

	VALOR	% SOBRE A RCL
RECEITA CORRENTE LÍQUIDA - RCL (IV)	136.926.322,16	100,00
(-) Transferências obrigatórias da União relativas às emendas individuais (§ 1º, art. 166-A da CF) (V)	5.312,09	100,00
RECEITA CORRENTE LÍQUIDA AJUSTADA PARA CÁLCULO DOS LIMITES DE ENDIVIDAMENTO (VI) = (IV - V)	136.921.010,07	100,00
OPERAÇÕES VEDADAS (VII)	0,00	0,00
TOTAL CONSIDERADO PARA FINS DA APLICAÇÃO DO CUMPRIMENTO DO LIMITE (VIII) = (IIIa + VII - Ia - IIa)	0,00	0,00
LIMITE GERAL DEFINIDO POR RESOLUÇÃO DO SENADO FEDERAL PARA AS OPERAÇÕES DE CRÉDITO INTERNAS E EXTERNAS - 16%	21.907.361,61	16,00
LIMITE DE ALERTA (inciso III do §1º do art. 59 da LRF) - 90%	19.716.625,45	14,40
OPERAÇÕES DE CRÉDITO POR ANTECIPAÇÃO DA RECEITA ORÇAMENTÁRIA	0,00	0,00
LIMITE DEFINIDO POR RESOLUÇÃO DO SENADO FEDERAL PARA AS OPERAÇÕES DE CRÉDITO POR ANTECIPAÇÃO DA RECEITA ORÇAMENTÁRIA	9.584.470,70	7,00



Prefeitura Municipal de Bom Jesus dos Perdões
RELATÓRIO DE GESTÃO FISCAL
DEMONSTRATIVO DAS OPERAÇÕES DE CRÉDITO
ORÇAMENTOS FISCAL E DA SEGURIDADE SOCIAL
JANEIRO/2024 A AGOSTO/2024

RGF - ANEXO 4 (LRF, art. 55, inciso I, alínea "d" e inciso III alínea "c")

R\$ 1,00

	VALOR REALIZADO	
	No Quadrimestre de Referência	Até o Quadrimestre de Referência
OUTRAS OPERAÇÕES QUE INTEGRAM A DÍVIDA CONSOLIDADA		
Parcelamentos de Dividas	0,00	0,00
Tributos	0,00	0,00
Contribuições Previdenciárias	0,00	0,00
FGTS	0,00	0,00
Demais Contribuições Sociais	0,00	0,00
Operações de reestruturação e recomposição do principal de dividas	0,00	0,00

FONTE: Sistema Informatizado - Unidade Responsável: Prefeitura Municipal de Bom Jesus dos Perdões - Emissão: 25/09/2024, às 17:10:00.

1 Conforme Manual para Instrução de Pleitos (MIP), disponível em conteudo.tesouro.gov.br/manuais/mip, essas operações podem ser contratadas mesmo que não haja margem disponível nos limites. No entanto, uma vez contratadas, os fluxos de tais operações terão seus efeitos contabilizados para fins da contratação de outras operações de crédito.

NOTA: